

Грунтовка 1-К полиуретановая «GOLDBASTIK BP 77» (быстросохнущая)



5,5 кг

11 кг

ПРЕИМУЩЕСТВА

- готова к работе;
- влагостойкая;
- легко наносится валиком или кистью;
- быстрое высыхание;
- изолирует до 4% остаточной влаги в основании;
- морозостойкий продукт при транспортировке;
- подходит для полов с подогревом.

ТЕХНИЧЕСКИЕ ХАРАКТЕРИСТИКИ

Форма выпуска	готовая к применению
Состав	полиуретановый преполимер, добавки
Консистенция	низкая вязкость
Цвет покрытия	прозрачно-бежевый после высыхания
Плотность	ок. 1,1 г/см ³
Время подсушки	ок. 1 часа
Готовность к нагрузкам	через 24 часа
Способ нанесения	кисть, нейлоновый валик
Расход	80-150 г/м ² (один слой)
Количество слоев	1-2 слоя в зависимости от типа поверхности

Условия применения

температура воздуха, грунтовки и основания от +15°C, влажность воздуха не более 75% (65% оптимально), влажность основания не более 4%

Применение

внутри помещений

Морозостойкость

да, допускается транспортное замораживание

Пожароопасность

нет

Гарантийный

срок 9 месяцев, в заводской

хранения

невскрытой упаковке


Условия хранения

при температуре от +5 до +30°C

Отдел продаж (внутренний рынок)




+375 29 395-55-30
+375 29 395-50-11
+375 17 377-55-30


natalia@goldbastik.com

Отдел продаж (экспорт)




+7 977 395-40-85
+375 29 395-55-49
+375 17 377-55-30


oleg@goldbastik.com

Отдел по техническому сопровождению



+375 29 395-50-88


info@goldbastik.com

НАЗНАЧЕНИЕ

Применяется в качестве системной, укрепляющей и адгезионной грунтовки на впитывающих, слабовпитывающих и невпитывающих основаниях. Для внутренних работ. Рекомендуем наносить грунтовку 1-К полиуретановую GOLDBASTIK BP77 при дальнейшем использовании силановых и 2-К клеевых составов.

УСЛОВИЯ НАНЕСЕНИЯ, СПОСОБ ПРИМЕНЕНИЯ

1. Работы следует выполнять при температуре воздуха, клея и поверхности не ниже +15 °С и относительной влажности воздуха не более 75% (65% оптимально). Основание должно быть подготовленным – прочным, ровным, сухим с допустимой влажностью не более 4%, а также очищенным от пыли, грязи и других загрязнений. Низкие температуры и низкая влажность воздуха удлиняют, а высокие температуры и высокая влажность воздуха сокращают время высыхания.
2. Перед применением довести грунтовку до комнатной температуры и тщательно встряхнуть.
В качестве укрепляющей грунтовки (на пористых, недостаточно прочных и основаниях с мелкими трещинами):
Грунтовка наносится нейлоновым валиком или кистью одним тонким слоем, до образования не пенящейся пленки. Второй слой (при необходимости) нанести после высыхания первого (ок. 60 минут) и оставить сохнуть не менее 1-го часа.
В качестве грунтовки для блокирования остаточной влажности (на цементных стяжках, бетоне и других основаниях с остаточной влажностью не более 4%):
Грунтовка наносится нейлоновым валиком или кистью в два тонких слоя. Второй слой нанести после высыхания первого (ок. 60 минут) и оставить сохнуть не менее 1-го часа.
Важно: Грунтовка застывает за счет поглощения влаги из воздуха. Данная грунтовка наносится тонким слоем (избегать образования луж)
3. Сразу после использования инструменты очистить с помощью растворителей. Затвердевший материал можно удалить только механическим путем.
4. Перед работой с шпаклевочными массами и

самонивелирующими смесями рекомендуется посыпка кварцевым песком еще на влажный грунтовочный слой.

ХРАНЕНИЕ И УТИЛИЗАЦИЯ

Хранение и транспортировка при температуре от +5 до +30 °С в заводской невскрытой упаковке. Допускается транспортное замораживание до 5 циклов, которое не влияет на свойство продукта. Не подвергать воздействию влаги, тепла, прямых солнечных лучей. Пустую тару и остатки продукта утилизировать как бытовой мусор.

МЕРЫ БЕЗОПАСНОСТИ

Хранить в недоступном от детей месте. Избегать контакта с глазами и кожей, использовать индивидуальные средства защиты. В случае попадания грунтовки в глаза обильно промыть их чистой водой и при необходимости обратиться к врачу.

Приведенная выше информация основана на лабораторных испытаниях и нашем практическом опыте. Мы не имеем возможности контролировать процесс и условия применения рассматриваемой продукции. По этой причине производитель не несет ответственность за любой ущерб, связанный с нарушением технологии применения материала либо применением материала не по назначению. Успех проведения работ зависит от профессионализма и практического опыта исполнителя работ, так и тщательного исполнения инструкций в настоящем техническом описании. За дополнительной консультацией следует обращаться в отдел по техническому сопровождению GOLDBASTIK. Производитель оставляет за собой право вносить изменения в техническое описание на продукцию без предварительного уведомления. Всегда актуальная информация о продуктах доступна по адресу www.goldbastik.com.